

# Vraagwoorden

## kaartjes voor kleuters

In deze download vind je kaartjes met daarop de vraagwoorden 'wie', 'wat', 'doet' en 'waar'. Elk vraagwoord heeft zijn eigen kleur. Met deze kaartjes oefenen de kinderen spelenderwijs het maken van juiste zinnen en wordt het taalgevoel gestimuleerd.

Print de kaartjes van pagina 2 tot en met 11 dubbelzijdig of print de pagina's 2, 4, 6, 8 en 10 enkelzijdig. Knip de kaartjes los en lamineer ze eventueel.

In de download vind je ook een aantal lege kaartjes (vanaf pagina 12). Deze kunnen passend bij het thema waar je mee bezig bent ingevuld worden. Is het thema bijvoorbeeld sprookjes, dan zoek je bij het vraagwoord 'wie' afbeeldingen van personages uit sprookjes, bij 'doet' afbeeldingen van acties zoals rent, danst, speelt, eet en bij 'waar' afbeeldingen van plaatsen zoals het bos en een kasteel.

### Aan de slag

- \* Leg drie kaartjes met de vraagwoorden 'wie' of 'wat', 'doet' en 'waar' in de juiste volgorde neer. Het kind bekijkt de afbeeldingen en maakt een goede zin.
- \* Laat de zin die het kind gemaakt heeft liggen. Wissel één kaartje om met een ander kaartje. Het kind vertelt de nieuwe zin.
- \* Kies drie kaartjes en leg ze in willekeurige volgorde neer. Het kind vertelt wat hij ziet en probeert een juiste zin te maken door met de kaartjes te schuiven.
- \* Maak samen een zin door het kind de vraag te stellen 'wie of wat doet iets?' Laat hem deze 'wie' of 'wat' bedenken of een kaartje met een persoon, dier of ding kiezen. Hierna bedenkt het kind wat deze wie of wat doet. Ook hiervoor kan een kaartje gekozen worden. Tenslotte bepaalt het kind 'waar' het gebeurt. De kaartjes worden in de juiste volgorde gelegd en de zin wordt gemaakt.

Veel plezier!

Juf Annelise en juf Anke

- [www.jufanke.nl](http://www.jufanke.nl) -



























wie?

Empty rounded rectangular box for writing.

Empty rounded rectangular box for writing.

Empty rounded rectangular box for writing.

Empty rounded rectangular box for writing.

Empty rounded rectangular box for writing.

Empty rounded rectangular box for writing.

Empty rounded rectangular box for writing.



wat?

Empty rounded rectangular box for writing.

Empty rounded rectangular box for writing.

Empty rounded rectangular box for writing.

Empty rounded rectangular box for writing.

Empty rounded rectangular box for writing.

Empty rounded rectangular box for writing.

Empty rounded rectangular box for writing.



wat?

Empty rounded rectangular box for writing.

Empty rounded rectangular box for writing.

Empty rounded rectangular box for writing.

Empty rounded rectangular box for writing.

Empty rounded rectangular box for writing.

Empty rounded rectangular box for writing.

Empty rounded rectangular box for writing.



Empty rounded rectangular box for writing.

Empty rounded rectangular box for writing.

Empty rounded rectangular box for writing.

Empty rounded rectangular box for writing.

Empty rounded rectangular box for writing.

Empty rounded rectangular box for writing.

Empty rounded rectangular box for writing.



Empty rounded rectangular box for writing.

Empty rounded rectangular box for writing.

Empty rounded rectangular box for writing.

Empty rounded rectangular box for writing.

Empty rounded rectangular box for writing.

Empty rounded rectangular box for writing.

Empty rounded rectangular box for writing.



# Vraagwoorden

## kaartjes voor kinderen vanaf 6 jaar

In deze download vind je kaartjes met daarop vraagwoorden. Deze bouwen verder en zijn een uitbreiding op de vraagwoorden die je vindt in de download voor kleuters.

Elk vraagwoord heeft zijn eigen kleur, passend bij de kleurengrammatica van *De bovenkamer*. Met deze kaartjes oefenen de kinderen spelenderwijs het maken van goed gebouwde zinnen en wordt het taalgevoel gestimuleerd.

Print de kaartjes en lamineer ze eventueel.

\* De eerste kaartjes in de download zijn een vervolg op de kaartjes voor de kleuters. Deze kaartjes zijn nog heel visueel en ondersteunen de kinderen bij het maken van goede zinnen, maar geven al wat minder suggesties. De kinderen bedenken de invulling van de vraagwoorden zelf.

\* De volgende kaartjes, met picto's, zijn al meer abstract. Deze kaartjes kunnen gebruikt worden als de kinderen al enige kennis van zinsopbouw hebben. Ze zijn er zowel in een kleurenversie, passend bij de kleurengrammatica, als in een zwart-wit versie. Op deze kaartjes kun je ter voorbereiding zinsdelen schrijven. De kinderen leggen ze in de juiste volgorde. Ook kun je de kinderen lege kaartjes geven waarop ze zelf zinsdelen schrijven en goede zinnen mee maken. Daarna kan met de kaartjes geschoven worden om te ontdekken welke goede zinnen nog meer mogelijk zijn en kunnen gelijke zinsdelen geruild worden met elkaar.

**Tip!** Lamineer de kaartjes en schrijf hier met een whiteboardmarker op.

Veel plezier!

Juf Annelise en juf Anke

- [www.jufanke.nl](http://www.jufanke.nl) -



wie?

wat?

wanneer?

doet? gebeurt?

waar?

waarheen?

hoe?

hoeveel?

extra vraagwoord



wie? en wat? bij elkaar



?



wie?

?



wat?

wie? en wat? bij elkaar





wanneer?



doet? gebeurt?

?




waar?

?



waarheen?



hoe?



hoeveel?



extra vraagwoord



welke?

wie?  
  
wat?  
 

wie?  
  
wat?  
 

wie?  
  
wat?  
 

wie?  
  
wat?  
 

wie?  
  
wat?  
 

wie?  
  
wat?  
 

wie?  
  
wat?  
 

wie?  
  
wat?  
 

wie?  
  
wat?  
 

wie?  
  
wat?  
 

wie?  
  
wat?  
 

wie?  
  
wat?  
 

wie?  
  
wat?  
 

wie?  
  
wat?  
 

doet?  
  
gebeurt?  


doet?  
  
gebeurt?  


doet?  
  
gebeurt?  


doet?  
  
gebeurt?  




doet?  
  
gebeurt?  


doet?  
  
gebeurt?  



doet?  
  
gebeurt?  


doet?  
  
gebeurt?  


doet?  
  
gebeurt?  


doet?  
  
gebeurt?  


doet?  
  
gebeurt?  


doet?  
  
gebeurt?  


doet?  
  
gebeurt?  


doet?  
  
gebeurt?  


wanneer?



wanneer?



wanneer?



wanneer?



wanneer?



wanneer?



wanneer?



wanneer?



wanneer?



wanneer?



wanneer?



wanneer?



wanneer?



wanneer?



waar?  
  
waarheen?  
  


waar?  
  
waarheen?  
  


waar?  
  
waarheen?  
  


waar?  
  
waarheen?  
  


waar?  
  
waarheen?  
  


waar?  
  
waarheen?  
  


waar?  
  
waarheen?  
  


waar?  
  
waarheen?  
  


waar?  
  
waarheen?  
  


waar?  
  
waarheen?  
  


waar?  
  
waarheen?  
  


waar?  
  
waarheen?  
  



waar?  
  
waarheen?  
  


waar?  
  
waarheen?  
  


hoe?  
  
hoeveel?  


hoe?  
  
hoeveel?  


hoe?  
  
hoeveel?  



hoe?  
  
hoeveel?  


hoe?  
  
hoeveel?  




hoe?  
  
hoeveel?  


hoe?  
  
hoeveel?  




hoe?  
  
hoeveel?  


hoe?  
  
hoeveel?  


hoe?  
  
hoeveel?  


hoe?  
  
hoeveel?  


hoe?  
  
hoeveel?  


hoe?  
  
hoeveel?  


hoe?  
  
hoeveel?  


waarom?



waarom?



waarom?



waarom?



waarom?



waarom?



waarom?



waarom?



waarom?



waarom?



waarom?



waarom?





waarom?








waarom?





wie?  wat?  	Onderwerp	één	meer

doet?  gebeurt? 		één	meer



wie?  wat?  	Onderwerp	één	meer




doet?  gebeurt? 		één	meer



wie?  wat?  	Onderwerp	één	meer




doet?  gebeurt? 		één	meer



wie?  wat?  	Onderwerp	één	meer

doet?  gebeurt? 		één	meer



wie?  wat?  	Onderwerp	één	meer

doet?  gebeurt? 		één	meer

wie?  wat?  	Onderwerp	één	meer

doet?  gebeurt? 		één	meer

wie?  wat?  	Onderwerp	één	meer

doet?  gebeurt? 		één	meer



wie?  
  
wat?  
 

wie?  
  
wat?  
 

wie?  
  
wat?  
 

wie?  
  
wat?  
 

wie?  
  
wat?  
 

wie?  
  
wat?  
 

wie?  
  
wat?  
 

wie?  
  
wat?  
 

wie?  
  
wat?  
 

wie?  
  
wat?  
 

wie?  
  
wat?  
 



wie?  
  
wat?  
 



wie?  
  
wat?  
 



wie?  
  
wat?  
 

doet?  
  
gebeurt?  


doet?  
  
gebeurt?  



doet?  
  
gebeurt?  


doet?  
  
gebeurt?  


doet?  
  
gebeurt?  


doet?  
  
gebeurt?  


doet?  
  
gebeurt?  


doet?  
  
gebeurt?  


doet?  
  
gebeurt?  


doet?  
  
gebeurt?  


doet?  
  
gebeurt?  


doet?  
  
gebeurt?  


doet?  
  
gebeurt?  


doet?  
  
gebeurt?  


wanneer?



wanneer?





wanneer?





wanneer?



wanneer?



wanneer?



wanneer?



wanneer?





wanneer?





wanneer?



wanneer?



wanneer?



wanneer?



wanneer?






waar?  
  
waarheen?  
  


waar?  
  
waarheen?  
  



waar?  
  
waarheen?  
  


waar?  
  
waarheen?  
  





waar?  
  
waarheen?  
  




waar?  
  
waarheen?  
  





waar?  
  
waarheen?  
  


waar?  
  
waarheen?  
  


waar?  
  
waarheen?  
  


waar?  
  
waarheen?  
  


waar?  
  
waarheen?  
  


waar?  
  
waarheen?  
  


waar?  
  
waarheen?  
  




waar?  
  
waarheen?  
  



hoe?  
  
hoeveel?  




hoe?  
  
hoeveel?  




hoe?  
  
hoeveel?  




hoe?  
  
hoeveel?  




hoe?  
  
hoeveel?  




hoe?  
  
hoeveel?  




hoe?  
  
hoeveel?  


hoe?  
  
hoeveel?  


hoe?  
  
hoeveel?  


hoe?  
  
hoeveel?  


hoe?  
  
hoeveel?  


hoe?  
  
hoeveel?  


hoe?  
  
hoeveel?  


hoe?  
  
hoeveel?  


waarom?



waarom?



waarom?



waarom?



waarom?



waarom?



waarom?



waarom?



waarom?



waarom?



waarom?



waarom?







waarom?








waarom?








wie? 	Onderwerp	één	meer
wat?  			




doet? 		één	meer
gebeurt? 			



wie? 	Onderwerp	één	meer
wat?  			




doet? 		één	meer
gebeurt? 			



wie? 	Onderwerp	één	meer
wat?  			




doet? 		één	meer
gebeurt? 			



wie? 	Onderwerp	één	meer
wat?  			




doet? 		één	meer
gebeurt? 			


wie? 	Onderwerp	één	meer
wat?  			

doet? 		één	meer
gebeurt? 			

wie? 	Onderwerp	één	meer
wat?  			

doet? 		één	meer
gebeurt? 			

wie? 	Onderwerp	één	meer
wat?  			

doet? 		één	meer
gebeurt? 