


Schoolreisje



Gooi met de dobbelsteen en dobbel de bus naar de bestemming.




Schoolreisje




Gooi met twee dobbelstenen. Haal het laagste getal van het hoogste getal af. Kleur de cirkels tot en met het antwoord. Voorbeeld: je gooit vijf en drie: $5-3=2$. Kleur de cirkels op het dobbelpad tot en met het getal twee.

A large number path is drawn with circles containing numbers. The path starts at the top left with the number 3 and ends at the bottom right with the number 5. An arrow points to the final '5' circle. The numbers along the path are: 3, 1, 4, 0, 5, 3, 2, 2, 3, 1, 1, 0, 5, 3, 2, 4, 4, 5, 1, 3, 4, 2, 1, 3, 4, 1, 2, 0, 3, 5, 1, 0, 4, 3, 4. To the right of the path are two illustrations: a carousel with children riding horses and a roller coaster with children riding a train.

Schoolreisje



Gooi met de dobbelsteen en dobbel de bus naar de bestemming.



Schoolreisje



Gooi met twee dobbelstenen. Haal het laagste getal van het hoogste getal af. Kleur de cirkels tot en met het antwoord. Voorbeeld: je gooit vijf en drie: $5-3=2$. Kleur de cirkels op het dobbelpad tot en met het getal twee.

The path consists of the following numbers in order from top to bottom:


- 4, 0, 2, 4
- 3, 1
- 5, 3
- 2
- 2, 3, 1, 1, 0, 5, 3, 2
- 4
- 5
- 1
- 2, 5, 5, 0, 2, 1, 3, 4
- 3
- 5
- 1, 2, 0, 3, 5
- 0, 4, 3, 4
- 1, 2, 0, 3, 5

An arrow points to the number 5 at the end of the path. To the right of the path, there is an illustration of a girl hugging a giraffe. At the bottom of the path, there is an illustration of a yellow school bus with three children inside.

Schoolreisje





Gooi met de dobbelsteen en dobbel de bus naar de bestemming.



Schoolreisje



Gooi met twee dobbelstenen. Haal het laagste getal van het hoogste getal af. Kleur de cirkels tot en met het antwoord. Voorbeeld: je gooit vijf en drie: $5-3=2$. Kleur de cirkels op het dobbelpad tot en met het getal twee.


A large illustration of a farm scene with children, a cow, a pig, and chickens. Below it is a yellow school bus with three children inside. The bus has an arrow pointing towards the top right, indicating the direction of travel. The farm scene shows a girl riding a cow, a boy on a pig, and another girl feeding a pig. There are also chickens and a farmer in the background.

The main part of the page is a large illustration of a yellow school bus with three children inside. The bus has an arrow pointing towards the top right, indicating the direction of travel. The bus is surrounded by a path of circles, each containing a number. The numbers are arranged in a winding path that starts at the bottom left and ends at the top right. The numbers in the circles are: 1, 0, 4, 3, 1, 2, 3, 5, 0, 2, 3, 1, 1, 0, 5, 3, 2, 4, 5, 1, 4, 3, 0, 2, 1, 3, 4, 1, 2, 0, 3, 5. The path starts at the bottom left with a circle containing the number 1, and ends at the top right with a circle containing the number 5. An arrow points from the bus towards the path.

Schoolreisje




Gooi met de dobbelsteen en dobbel de bus naar de bestemming.



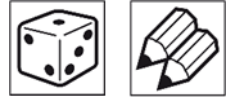
Schoolreisje




Gooi met twee dobbelstenen. Haal het laagste getal van het hoogste getal af. Kleur de cirkels tot en met het antwoord. Voorbeeld: je gooit vijf en drie: $5-3=2$. Kleur de cirkels op het dobbelpad tot en met het getal twee.



Schoolreisje



Gooi met de dobbelsteen en dobbel de bus naar de bestemming.



Schoolreisje



Gooi met twee dobbelstenen. Haal het laagste getal van het hoogste getal af. Kleur de cirkels tot en met het antwoord. Voorbeeld: je gooit vijf en drie: $5-3=2$. Kleur de cirkels op het dobbelpad tot en met het getal twee.

