



# Kleikaarten


## Jungle

Kleikaarten zijn opdrachtkaarten voor het werken met klei. Ze geven kleuters de mogelijkheid op een andere manier met klei aan het werk te gaan. Met deze kleikaarten oefenen de kinderen de getallen t/m 12.

Print de kleikaarten uit en lamineer ze. De kinderen kleien het juiste aantal kokosnoten.

*Tips voor het werken met de kleikaarten:*



- \* Oefen de getallen die de kinderen nog lastig vinden, door alleen de kaarten waarop deze getallen staan aan te bieden.
- \* Oefen het 'getal van de week'. Print de kaart met dit getal meerdere malen uit.



**Veel plezier! Juf Anke**


- [www.jufanke.nl](http://www.jufanke.nl) -  
Afbeeldingen van Scroppin Doodles

De palmboom is leeg.  
Klei de kokosnoten in de boom.




De palmboom is leeg.  
Klei de kokosnoten in de boom.

2




De palmboom is leeg.  
Klei de kokosnoten in de boom.

3




De palmboom is leeg.  
Klei de kokosnoten in de boom.

4




De palmboom is leeg.  
Klei de kokosnoten in de boom.

5




De palmboom is leeg.  
Klei de kokosnoten in de boom.

6



De palmboom is leeg.  
Klei de kokosnoten in de boom.


7






De palmboom is leeg.  
Klei de kokosnoten in de boom.

8




De palmboom is leeg.  
Klei de kokosnoten in de boom.

9




De palmboom is leeg.  
Klei de kokosnoten in de boom.

10



De palmboom is leeg.  
Klei de kokosnoten in de boom.

||



De palmboom is leeg.  
Klei de kokosnoten in de boom.

12

